



POLITIET

Straffesakstal 2025

Møre og Romsdal politidistrikt



Innhold

1. Innleiing	3
2. Tal på anmeldelsar	3
3. Ungdomskriminalitet	5
4. Hatkriminalitet	6
5. Oppklaringsprosent	6
6. Tal på forelegg og tiltalevedtak	7
7. Inndraging	8

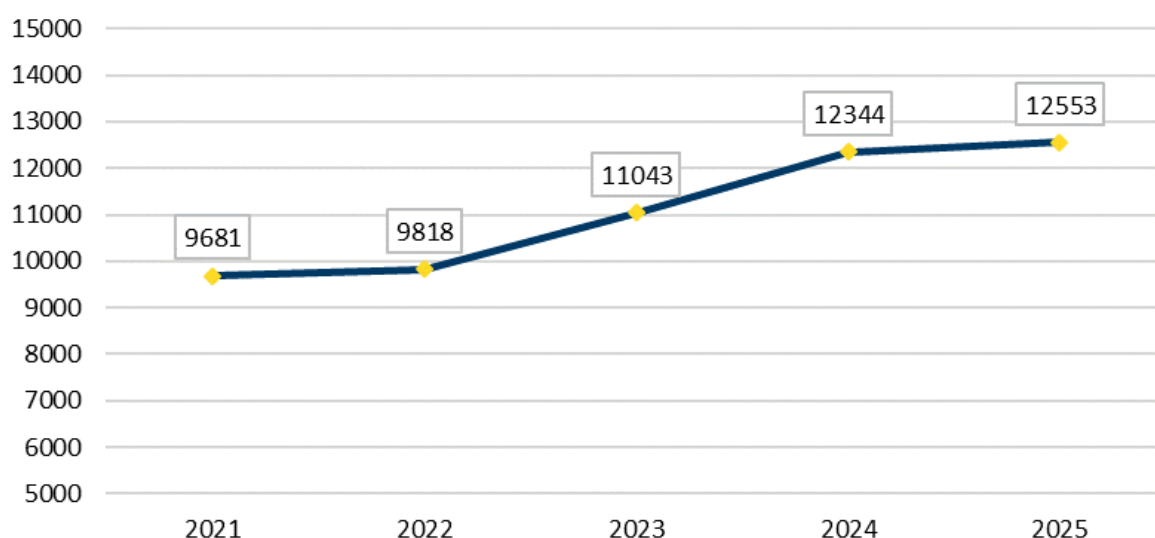
1. Innleiing

Denne oversikta inneheld eit utdrag av straffesakstal for Møre og Romsdal politidistrikt i 2025. Oversikta viser anmeldt kriminalitet og gir ikkje nødvendigvis eit fullstendig bilete av kriminaliteten sidan det ikkje er all kriminalitet som blir meldt eller avdekt.

2. Tal på anmeldelsar

Talet på straffesaker har vore stabilt frå 2024 til 2025, med ein beskjeden oppgang på 1,8 prosent.

2.1. Registrerte anmeldelsar per år



2.2. Registrerte anmeldelsar per kriminalitetstype

Kriminalitetstype	2021	2022	2023	2024	2025	Endring 2024/2025
Økonomi	656	796	1032	1426	1454	3,5 %
Vinning	1689	1718	2288	2545	2501	-2,2 %
Vald	1094	1251	1314	1388	1478	8,0 %
Seksuallovbrot	493	373	392	374	376	0,3 %
Narkotika	760	563	642	817	647	-21,2 %
Skadeverk	659	688	660	681	821	19,9 %
Miljø	170	112	144	120	167	39,2 %
Arbeidsmiljø	52	37	44	45	46	2,2 %
Trafikk	2348	2462	2471	2710	2779	2,8 %
Annan	1319	1351	1538	1741	1824	3,1 %
Undersøkingssaker	441	467	518	497	460	-4,6 %
Totalt	9681	9818	11043	12344	12553	1,8 %

Miljøsaker auka mest i prosent i 2025, men talet på saker er likevel eit av dei lågaste samanlikna med andre sakstyper. Innan miljøsakene er det flest saker knytt til forureining både på land og i sjø, og kriminalitet knytt til ulovleg privat fiske/fangst.

Narkotikakriminaliteten viser også ei tydeleg prosentvis endring. I 2024 var auken særleg markant, men nivået for 2025 er no tilsvarande 2023.

Talet på narkotikasaker seier ikkje nødvendigvis noko om mengda narkotika i samfunnet. Politidistriktet deltek i nasjonal innsats mot kriminelle nettverk, og innsatsen i 2025 har vore meir retta mot bakmennsapparatet, som igjen verker inn på antal saker.

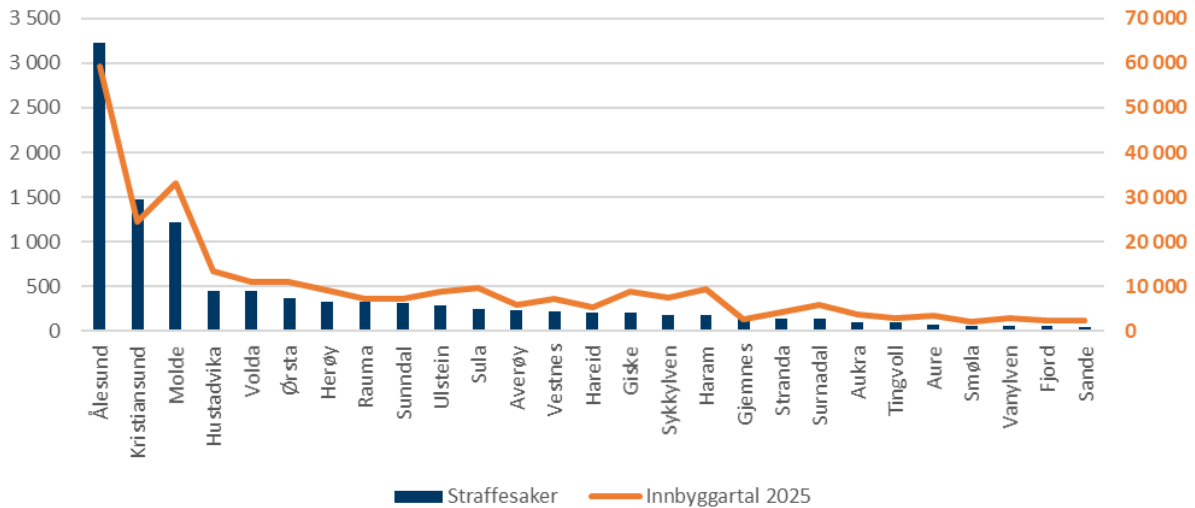
2.3. Straffesaker fordelt på kommune

Kommune i Møre og Romsdal	Straffesaker
Ålesund	3 228
Kristiansund	1 477
Molde	1 215
Hustadvika	450
Volda	450
Ørsta	371
Herøy	328
Rauma	326
Sunndal	309
Ulstein	292
Sula	250
Averøy	240
Vestnes	216
Hareid	211
Giske	209
Sykkylven	183
Haram	179
Gjemnes	151
Stranda	138
Surnadal	134
Aukra	99
Tingvoll	96
Aure	77
Smøla	61
Vanylven	57
Fjord	53
Sande	51

I tillegg til desse sakene har politidistriktet ansvar for saker i andre kommunar i Noreg. Dermed vil totalen her avvike frå distriktet sine totale straffesaker i 2025.

2.4. Straffesaker fordelt på kommune med innbyggartal

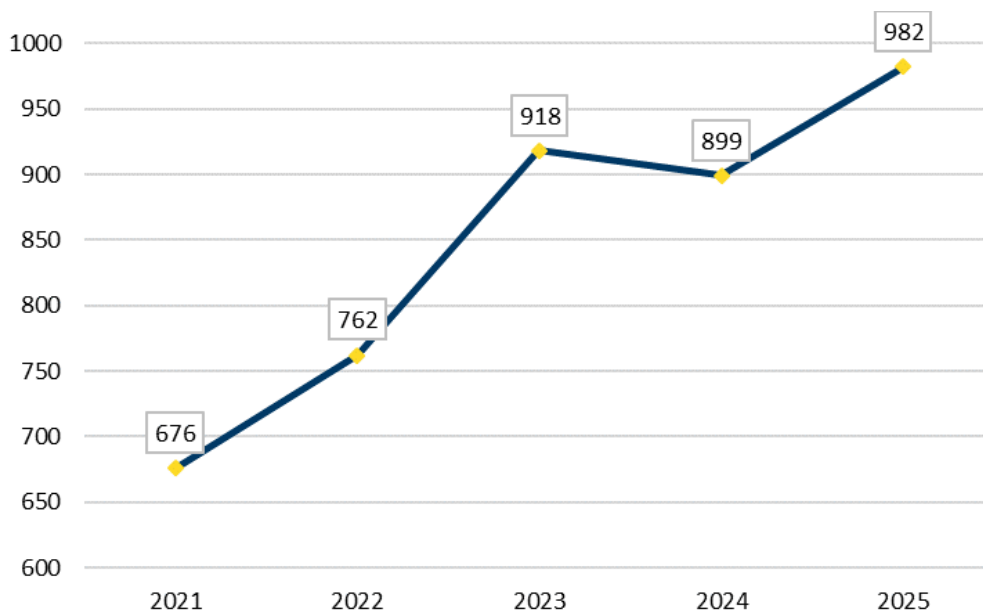
Talet på saker per kommune heng saman med innbyggartal, og må bli vurdert opp imot det.



3. Ungdomskriminalitet

Distriktet ser ei vidare bekymringsfull utvikling i ungdomskriminaliteten i 2025, der sakene òg har blitt meir alvorlege. Forklaringsbildet er samansett i nokre av sakene. Vi ser at påverknad frå sosiale medium kan vere ein forsterkande faktor, og at endringar i haldningar og normer i enkelte tilfelle bidreg til ei lågare terskel for vald og kriminell åtferd.

3.1. Registrerte anmeldelsar der gjerningsperson er under 18 år



3.2. Straffesaker der gjerningsperson er under 18 år fordelt på kommune

Straffesaker U-18	
Ålesund	321
Kristiansund	97
Molde	55
Volda	53
Ørsta	45
Hustadvika	30
Herøy (Møre og Romsdal)	25
Ulstein	22

Kommunar med under 20 saker er ikkje med i denne oversikta.

4. Hatkriminalitet

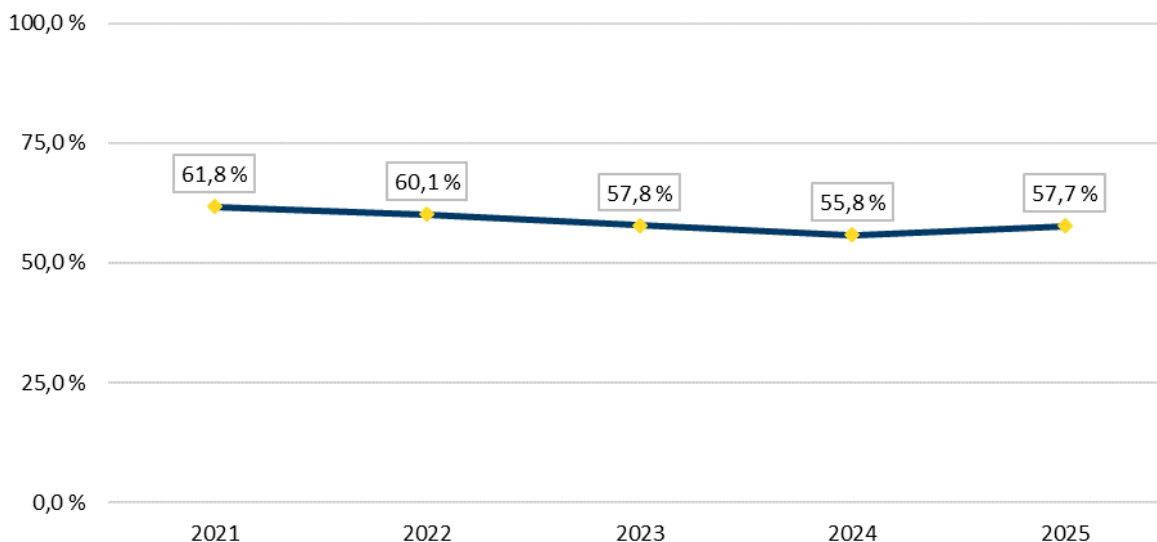
Hatkriminalitet er straffbare handlingar som heilt eller delvis er motivert av hat eller har bakgrunn i hudfarge, nasjonal eller etnisk opphav, religion, livssyn, seksuell orientering, kjønnsidentitet eller kjønnsuttrykk, eller funksjonsevne.

Møre og Romsdal politidistrikt hadde 23 saker relatert til hatkriminalitet i 2023, 35 i 2024 og 23 i 2025. Her kan det vere mørketal, sidan ikkje alle hendingar blir meldt eller avdekt.

5. Oppklaringsprosent

Møre og Romsdal politidistrikt har over tid hatt ein høg generell oppklaringsprosent, og ligg høgt på landsbasis.

5.1. Oppklaringsprosent per år



5.2. Oppklaringsprosent per kriminalitetstype

Kriminalitetstype	2021	2022	2023	2024	2025
Økonomi	41,4 %	23,3 %	20,2 %	12,5 %	20,0 %
Vinning	34,1 %	34,0 %	32,6 %	34,3 %	37,7 %
Vald	58,3 %	65,0 %	54,9 %	55,0 %	56,1 %
Seksuallovbrot	75,9 %	55,5 %	72,0 %	64,4 %	59,5 %
Narkotika	74,2 %	75,0 %	68,8 %	71,5 %	75,4 %
Skadeverk	29,5 %	25,9 %	26,8 %	27,4 %	26,2 %
Miljø	48,2 %	65,7 %	65,0 %	54,8 %	66,9 %
Arbeidsmiljø	60,9 %	52,9 %	66,7 %	71,9 %	42,3 %
Trafikk	86,5 %	87,9 %	87,8 %	87,6 %	89,4 %
Annan	68,7 %	71,9 %	73,1 %	72,5 %	71,0 %

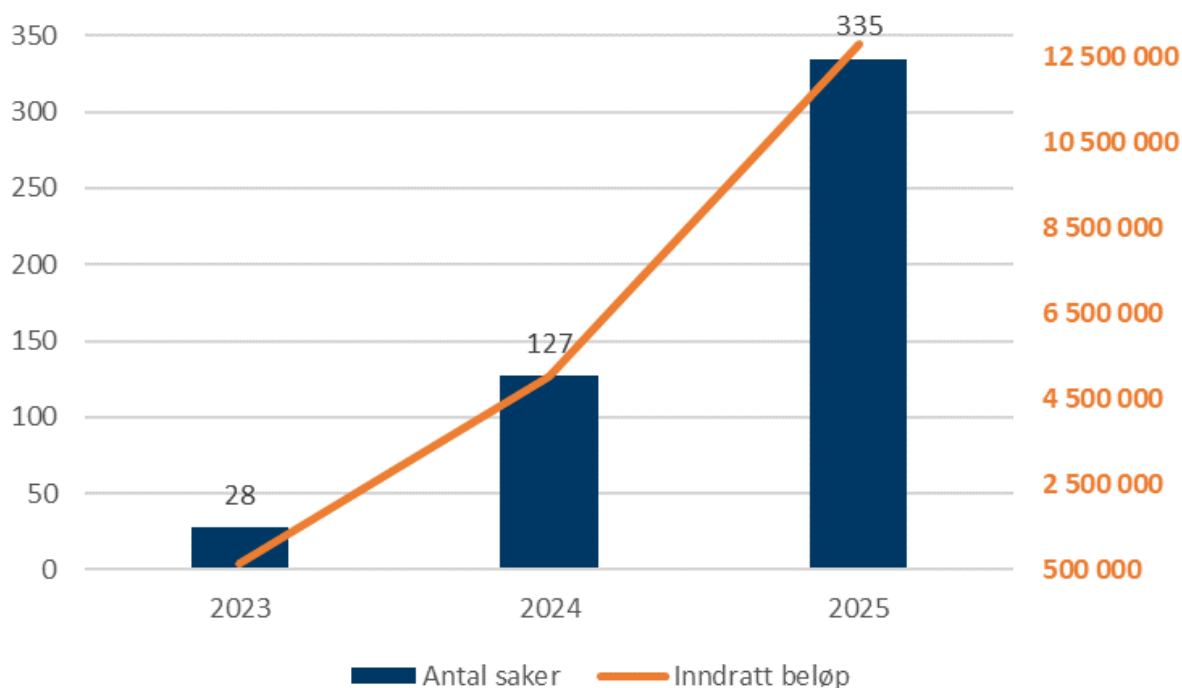
6. Tal på forelegg og tiltalevedtak

Tabellen under viser positive påtaleavgjerder gjennomført i 2025. Merk at dette ikke nødvendigvis gjeld saker som er anmeldt i 2025.

Saksavgjerd	2021	2022	2023	2024	2025
040 FORELEGG	2 234	2 257	2 316	2 808	2 995
041 SIKTELSE (TILSTÅELSE)	583	508	688	744	670
042 TILTALBESLUTNING	1 422	1 137	1 426	1 420	1 427
043 PÅTALEUNNLATELSE	593	427	472	442	408
044 KONFLIKTRÅD	119	132	155	161	143
Sum	4 951	4 461	5 057	5 575	5 643

7. Inndraging

Distriktet har hatt ein stor auke i talet på saker der det er sikra verdiar på etterforskningsstadiet og saker der det er inndratt verdiar, i tillegg til auke i inndragningsbeløp dei siste åra.



I 2023 hadde distriktet 28 saker med inndraging av utbytte, med eit beløp på 634 593. For 2024 har talet på saker med inndraging av utbytte auka til 127, med eit beløp på 5 023 689. For 2025 hadde distriktet 335 saker, med eit beløp på 12 820 927.

I løpet av 2025 sikra politiet i Møre og Romsdal i tillegg at nærare førti millionar kroner vart tilbakeført til sine rettmessige eigarar. Dette er pengar som vinningskriminelle og kriminelle nettverk over heile verda har lurt frå verksemder og privatpersonar i fylket vårt gjennom grov økonomisk kriminalitet.